


Használati útmutató

dyras

Személmérleg

Modell: PS-2013B



Kérjük, használat előtt figyelmesen olvassa el a használati útmutatót!

FIGYELMEZTETÉS

Kérjük, használatba vétel előtt gondosan tanulmányozza át, és kövesse ezt a kezelési útmutatót. Fontos, hogy őrizze is meg a kezelési útmutatót, hogy időnként - vagy bármely kétélye esetén - újra elővehesse és feleleveníthesse a használati tudnivalókat, ezáltal mindenkor ki tudja majd használni a készülék összes szolgáltatását. Amennyiben a kezelési útmutatóban foglalt előírások be nem tartása miatt következik be a termék esetleges meghibásodása, úgy az ebből fakadó károkra a gyártó felelősséget nem vállal. Amennyiben a termék esetleg meghibásodna a rendeltetésszerű használat során, úgy kérjük, csak a kijelölt szakszervizzel javíttassa.

FONTOSABB BIZTONSÁGI TUDNIVALÓK

A készülék működtetése során az alábbiakban felsorolt biztonsági intézkedéseket feltétlenül be kell tartani. Minden itt leírt utasítást gondosan olvasson át!

Minden adódó élethelyzetre természetesen nem lehet biztonsági rendszabályt alkotni, éppen ezért kérjük Önt, hogy - maximális körültekintés mellett - az alábbiakban nem említett esetekben is tegyen meg minden, az adott helyzetben racionálisan elvárható óvintézkedést, hogy a készülék biztonságos üzemeltetésének feltételei adottak legyenek.

- Ezt a készüléket nem szánták csökkent fizikai, érzékelési vagy szellemi képességű, illetve tapasztalattal vagy ismerettel nem rendelkező személyek általi használatra (beleértve a gyermekeket is), kivéve, ha egy olyan személy felügyeli vagy tájékoztatja őket a készülék használatát illetően, aki egyben felelős a biztonságukért is. Gyermekek esetében ajánlatos a felügyelet, azért, hogy biztosítsák, hogy a gyermekek ne játszanak a készülékkel. 14 éves kor alatti gyermekek a terméket nem használhatják még felügyelet mellett sem!
- A gyártó által a készülékhez nem mellékelte vagy nem javasolt eszközök, kiegészítők használata nem megengedett. Ezek alkalmazása balesetet vagy rendellenes működést okozhat.

- Ne helyezze a készüléket forró tárgyak közelébe (pl. elektromos vagy gáztűzhely, főzőlap, fűtőtest, stb.), vagy meleg felületre, illetve olyan helyre, ahonnan legurulhat, leeshet, vagy ahonnan lerántható, leverhető egy véletlen mozdulattal!
- Ne használja a készüléket robbanékony vagy gyúlékony gázok, gőzök vagy folyadékok jelenlétében!

A MÉRLEG HASZNÁLATA

- Használat előtt távolítsa el a szigetelő fóliát a mérleg hátuljáról, az elemtartó közelében!
- Helyezze be az elemeket az elemtartóba a megadott „+” és „-„ jelzésnek megfelelően!
- Használat előtt helyezze a mérleget sík és kemény felületre!
- Lépjen rá a mérlegre, egyensúlyozza ki egyenletesen a súlyát, és várja meg, amíg a kijelzőn megjelenik a súlya. Az Ön súlya 10 másodpercig villog a kijelzésen.
- Nyomja meg az elemtartó melletti gombot, és kiválaszthatja a különböző mértékegységet: kg/lb
- Azonnal cserélje ki az elemeket, ha a Lo akkumulátor jelzést látja!

FIGYELEM

- Ne hagyjon semmilyen tárgyat a mérlegen, amikor nem használja.
- Használatkor a mérleg felülete és az Ön lába legyen száraz!
- Ügyeljen arra, hogy a mérleg közepén álljon, hogy elkerülje a felborulást.
- Kerülje a mérleg leejtését vagy megütését!

TISZTÍTÁS

- Ha szükséges, tiszta, száraz ruhával törölje le a felületét.
- Ne mossa le a mérleget vízzel, mert a mérleg szerkezete megsérülhet, ha vízbe meríti.

MŰSZAKI ADATOK

Modell: PS-2013B

- Tápellátás: 2XAAA elem
- Kapacitás: 180kg/396lb
- Mértékegység: kg/lb
- Az automatikus bekapcsolása
- Automatikus kikapcsolás 10 másodpercen belül
- Alacsony akkumulátor töltöttség kijelzés: „Lo”
- Túlsúly kijelző: „oL”

Gyártó/Importőr: Vöröskő Kft., 8200 Veszprém, Pápai út 36.

A CE SZIMBÓLUM

A CE jelölés azt hivatott jelezni, hogy a termék a rá vonatkozó európai uniós előírásoknak megfelel és szabadon forgalmazható az Európai Unió területén.

Használt elektromos és elektronikus berendezések megsemmisítése



Ez a jelzés a terméken és a csomagoláson azt jelzi, hogy tilos háztartási hulladék közé dobni a már nem használt terméket mivel kifejezetten környezet szennyező. További részletekkel kapcsolatban érdeklődjön a helyi hatóságnál.


Ez a jelzés az Európai Unióteljes területére érvényes. Amennyiben az Európai Unión kívül szeretné megsemmisíteni a terméket érdeklődjön az ezzel kapcsolatos szabályzásokról a helyi hatóságnál.

Instruction manual

dyras

Personal scale

Model: PS-2013B



Before commissioning this device please read the instruction manual carefully.

CAUTION

Please read the user manual thoroughly before using your new appliance. It is important to keep these instructions as a useful reminder that will help you enjoy the many features available. The manufacturer is not responsible if the appliance becomes damaged or defective as a result of the user not following the information included in the instruction manual. If the appliance becomes faulty during regular use, it should only be repaired by an authorized service.

IMPORTANT SAFETY INFORMATION

You must obey the safety instructions that follow when using the appliance. Please read this section very carefully!

Of course, it is not possible to create safety regulations for every life situation, which is why we ask you to take all reasonable precautions in any given situation, even when you are taking the utmost care, in order to ensure safe operating conditions.

- This device is not supposed to be used by physically or mentally handicapped people, or persons without experience or knowledge (including children), unless their use of the device is supervised or guided by someone who is at the same time responsible for their safety. As for children, supervision is recommended to make sure that they do not play with the device. This device is not supposed to be used by children under the age of 14, not even with supervision!
- Never use an appliance or accessory that the manufacturer did not supply with, or propose for use with, the appliance. The use of such appliances or accessories might lead to accidents or irregular function.
- Do not place the appliance near hot objects (e.g. electric or gas cooker, hob, radiator, etc.) or on a hot surface and do not use the appliance on an unstable surface, or a high surface, or any surface where it is unstable and can be knocked down in an accident.
- Do not use the appliance in the presence of explosive or inflammable gases, vapours or liquids.

HOW TO USE

- Remove the insulation film from the back of the scale near the battery compartment prior to operation.
- Place the batteries in the scale.
- Place the scale on a plane and hard surface prior to weighting.
- Step on the scale, balance your weight evenly and wait until the display reads your weight. Your weight will flash on the readout for 10 seconds.
- Press the button near the battery box and you can choose the different unit: kg/lb
- Replace the battery immediately when you see the Lo battery indicator.

ATTENTION

- Do not leave any object on the scale when not in use.
- Keep the scale surface and your feet drying when weighting.
- Make sure you stand in the center of the scale to avoid tipping.
- Avoid dropping or hitting the scale.

HOW TO CLEAN

- Wipe scale surface with a clean dry cloth if need clean.
- Do not wash the scale with water, the scales mechanism can be damaged if immersed in water.

SPECIFICATIONS


Model: PS-2013B

- Power: 2XAAA battery
- Capacity: 180kg/396lb
- Unit: kg/lb
- Turn on auto
- Auto off in 10 seconds
- Low battery display: "Lo"
- Overweight display: "oL"

Manufacturer/Importer: Vöröskő Kft., 8200 Veszprém, Pápai út 36.

THE CE SYMBOL

The CE mark is intended to indicate that the product complies with the relevant European Union standards and can be freely marketed in the European Union.

Correct Disposal of this product	
	<p>This marking indicates that this product should not be disposed with other household wastes throughout the EU. To prevent possible harm to the environment or human health from uncontrolled waste disposal, recycle it responsibly to promote the sustainable reuse of material resources. To return your used device, please use the return and collection systems or contact the retailer where the product was purchased. They can take this product for environmental safe recycling.</p>

dyras

www.dyras.hu

Copyright © 2022 The dyras wwe.factory LLC U.S.A.

No parts of the content (including logos, design, photos, text, colour scheme arrangements, etc.) may be reproduced, resued or redistrubuted for any purpose whatsoever, or distributed to a thirdparty for such purposes, without the written permission of The dyras wwe.factory LLC.

®= registered trademark of Dyras Europe Kft.