

Használati útmutató

dyras

Bluetooth személymérleg

Modell: BTPS-2401B

„OKOK International” applikációval



Kérjük, használat előtt figyelmesen olvassa el a használati útmutatót!

FIGYELMEZTETÉS

Kérjük, használatba vétel előtt gondosan tanulmányozza át, és kövesse ezt a kezelési útmutatót. Fontos, hogy őrizze is meg a kezelési útmutatót, hogy időnként - vagy bármely kétélye esetén - újra elővehesse és feleleveníthesse a használati tudnivalókat, ezáltal mindenkor ki tudja majd használni a készülék összes szolgáltatását. Amennyiben a kezelési útmutatóban foglalt előírások be nem tartása miatt következik be a termék esetleges meghibásodása, úgy az ebből fakadó károkra a gyártó felelősséget nem vállal. Amennyiben a termék esetleg meghibásodna a rendeltetésszerű használat során, úgy kérjük, csak a kijelölt szakszervizzel javíttassa.

FONTOSABB BIZTONSÁGI TUDNIVALÓK

A készülék működtetése során az alábbiakban felsorolt biztonsági intézkedéseket feltétlenül be kell tartani. Minden itt leírt utasítást gondosan olvasson át!

Minden adódó élethelyzetre természetesen nem lehet biztonsági rendszabályt alkotni, éppen ezért kérjük Önt, hogy - maximális körültekintés mellett - az alábbiakban nem említett esetekben is tegyen meg minden, az adott helyzetben racionálisan elvárható óvintézkedést, hogy a készülék biztonságos üzemeltetésének feltételei adottak legyenek.

- Ezt a készüléket nem szánták csökkent fizikai, érzékelési vagy szellemi képességű, illetve tapasztalattal vagy ismerettel nem rendelkező személyek általi használatra (beleértve a gyermekeket is), kivéve, ha egy olyan személy felügyeli vagy tájékoztatja őket a készülék használatát illetően, aki egyben felelős a biztonságukért is. Gyermekek esetében ajánlatos a felügyelet, azért, hogy biztosítsák, hogy a gyermekek ne játszanak a készülékkel. 14 éves kor alatti gyermekek a terméket nem használhatják még felügyelet mellett sem!
- A gyártó által a készülékhez nem mellékelte vagy nem javasolt eszközök, kiegészítők használata nem megengedett. Ezek alkalmazása balesetet vagy rendellenes működést okozhat.

- Ne helyezze a készüléket forró tárgyak közelébe (pl. elektromos vagy gáztűzhely, főzőlap, fűtőtest, stb.), vagy meleg felületre, illetve olyan helyre, ahonnan legurulhat, leeshet, vagy ahonnan lerántható, leverhető egy véletlen mozdulattal.
- Ne használja a készüléket robbanékony vagy gyúlékony gázok, gőzök vagy folyadékok jelenlétében.

“OKOK International” APPLIKÁCIÓ

A mérleg az „OKOK International” applikációval használható teljeskörűen.

Támogatott operációs rendszerek:

- Android 4.3 és újabb verziók – kompatibilis Android eszközökön Bluetooth 4.0 vagy újabb verzióval,
- IOS

Telepítse az alkalmazást, amelyet egyszerűen letölthet az Apple Store-ból vagy Google Play-ből.

Csatlakoztassa a mérleget mobiljához vagy bármely más eszközhöz Bluetooth-on keresztül.

A mért adatok megjelennek az alkalmazásban.

Az alkalmazás akár 8 személy adatait is mentheti, így Ön, családja és barátai is használhatják ezt a mérleget.



Download now:
OKOK International



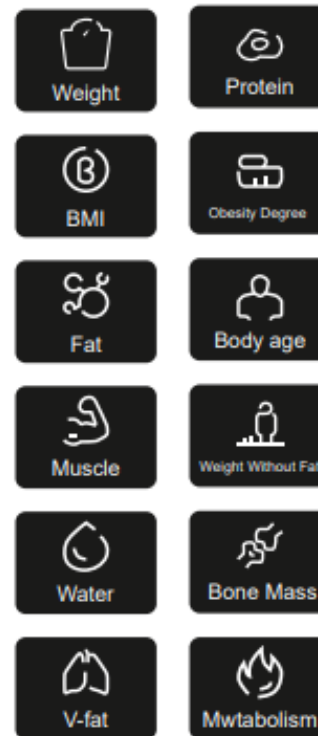
ANDROID APP ON
Google play



Available for iPhone
App Store



OKOK Healthcare



A MENÜ LEÍRÁSA

History – előzmények

Dynamic – aktuális adatok

Trend – grafikonok

Device – eszköz

Me – felhasználói profil

A MÉRLEG HASZNÁLATA

Az első használat előtt az eszközt csatlakoztatni kell az alkalmazáshoz. A mérleg automatikusan csatlakozik a telefonhoz és az alkalmazáshoz. Mielőtt elkezdené használni a mérleget, győződjön meg arról, hogy a Bluetooth be van kapcsolva a telefonon!

1. Kapcsolja be a Bluetooth-t! Használja készülékét a QR-kód beolvasására vagy keresse meg az „OKOK International” alkalmazást App Store/Google Play áruházban. Telepítse az alkalmazást!
2. Párosítsa az eszközt és regisztráljon (töltse ki a felhasználói adatokat: név, nem, magasság, születésnap és preferált testsúly)! Kattintson a megjelenő gombra a személyes adatai elmentéséhez!
3. Mérés és szinkronizálás: Lépjen fel a mérlegre és mérje meg magát! Kérjük, várja meg, amíg a készülék elvégzi a méréseket!
4. Tekintse meg az eredményt! A készülék az alábbi adatokat jeleníti meg:

Weight (testtömeg – kg)
BMI (testtömeg-index)
Fat (testzsír – %)
Muscle (izomtömeg – kg)
Water (víztartalom – %)
Visceral fat (zsigeri zsír vagy V-zsír)
Bone mass (csonttömeg – kg)
Metabolism (anyagcsere adat)
Protein (fehérje – %)
Obesity (elhízottság mértéke – %)
Body age (biológiai életkor – év)
LBM (zsírmentes testtömeg – kg)

A készülék automatikusan elmenti az adatait.

Nyissa meg az alkalmazást, és csatlakozzon a Bluetooth-hoz. Párosítsa a készüléket!

Funkció:

- A felhasználó adatokat írhat be az alkalmazásba, hogy nyomon követhesse a változást.
- A készülék megjeleníti az aktuális súlyt, jelentéseket készít és egészségügyi tanácsokat ad mérések alapján, beleértve az

aktuális súly adatot, a súlylista megjelenítését, az adatriportot és az értesítéseket.

- A súlykimutatás magában foglalja a heti jelentést, a havi jelentést és a negyedéves jelentést, diagramon ábrázolva a súlyváltozásokat.
- A felhasználói fiókban elvégezheti a regisztrációt, bejelentkezhet, módosíthatja a jelszavát, elfelejtett jelszó esetén újat kérhet, megoszthat közösségi médián stb.
- A felhasználói fiók olyan felhasználói információkat tartalmaz, mint a becenév, születésnap, magasság, nem stb.

HASZNÁLATI UTASÍTÁS

- Használat előtt távolítsa el a védőfóliát a mérleg hátuljáról, az elemtartónál!
- Helyezze be az elemeket az elemtartóba a megadott „+” és „-” jelzésnek megfelelően!
- Nyomja meg az elemtartó melletti gombot, ezzel kiválaszthatja a különböző mértékegységet: kg/lb!
- Használat előtt helyezze a mérleget sík és kemény felületre!
- Csatlakoztassa össze az eszközt a mérleggel!
- Lépjen rá a mérlegre, ne mozogjon és várja meg, amíg a kijelzőn megjelenik a súlya! Az Ön súlya 10 másodpercig villog a kijelzésen.
- A mért adat automatikusan megjelenik az alkalmazásban.
- Cserélje ki az elemeket, ha a „Lo” akkumulátor jelzést látja!

VIGYÁZAT

- Ne hagyjon semmilyen tárgyat a mérlegen, amikor nem használja!
- Óvatosan kezelje a mérleget, mivel ez egy precíz mérőműszer! Ne ejtse le, illetve ne ugorjon rá.
- Ne terhelje meg a készüléket 180 kg-nál nagyobb tömeggel, hogy elkerülje a készülék károsodását.
- Ne érje víz a mérleget, mert károsíthatja a belső részeket! Soha ne merítse vízbe vagy más folyadékba!
- Ha a mérleget nem használja, vízszintes helyzetben tárolja.
- Ne álljon rá nedves lábbal, mert elcsúszhat.
- A testzsír-elemző skála nem alkalmas a következő személyek számára:
 - 10 év alatti gyermekek és 99 év feletti felnőttek
 - Láz, ödéma vagy csontritkulás tüneteit mutató személyek
 - Dialízis kezelés alatt álló személyek
 - Pacemakert használó személyek
 - Szív- és érrendszeri gyógyszereket szedő személyek
 - Terhes nők
 - Sportolók, akik naponta több mint 5 órán keresztül intenzíven sportolnak
 - Olyan személyek, akiknek 60 alatti a pulzusuk

TISZTÍTÁS

- Ha szükséges, tiszta, száraz ruhával törölje le a felületet
- Ne mossa le a mérleget vízzel, mert a mérleg szerkezete megsérülhet, ha bő víz éri.

MŰSZAKI ADATOK



Modell: BTPS-2401B

- Tápellátás: 3 db AAA elem
- Kapacitás: 180kg/396lb
- Mértékegység: kg/lb
- Memória 8 személy számára
- Mért értékek: BMI/zsír/V-zsír/víz/izom/csont/kalória
- Automatikus bekapcsolása
- Automatikus kikapcsolás 10 másodpercen belül
- Alacsony akkumulátor töltöttség kijelzés: „Lo”
- Túlsúly kijelző: „oL”

Gyártó/Importőr: Vöröskő Kft., 8200 Veszprém, Pápai út 36.

A CE SZIMBÓLUM

A CE jelölés azt hivatott jelezni, hogy a termék a rá vonatkozó európai uniós előírásoknak megfelel és szabadon forgalmazható az Európai Unió területén.

Használt elektromos és elektronikus berendezések megsemmisítése	
 	<p>Ez a jelzés a terméken és a csomagoláson azt jelzi, hogy tilos háztartási hulladék közé dobni a már nem használt terméket mivel kifejezetten környezet szennyező. További részletekkel kapcsolatban érdeklődjön a helyi hatóságnál.</p> <p>Ez a jelzés az Európai Unióteljes területére érvényes. Amennyiben az Európai Unión kívül szeretné megsemmisíteni a terméket érdeklődjön az ezzel kapcsolatos szabályzásokról a helyi hatóságnál.</p>

Instruction manual

dyras

Personal scale

Model: BTPS-2401B

with „OKOK International” app



Before commissioning this device please read the instruction manual carefully.

CAUTION

Please read the user manual thoroughly before using your new appliance. It is important to keep these instructions as a useful reminder that will help you enjoy the many features available. The manufacturer is not responsible if the appliance becomes damaged or defective as a result of the user not following the information included in the instruction manual. If the appliance becomes faulty during regular use, it should only be repaired by an authorized service engineer.

IMPORTANT SAFETY INFORMATION

You must obey the safety instructions that follow when using the appliance. Please read this section very carefully!

Of course, it is not possible to create safety regulations for every life situation, which is why we ask you to take all reasonable precautions in any given situation, even when you are taking the utmost care, in order to ensure safe operating conditions.

- This device is not supposed to be used by physically or mentally handicapped people, or persons without experience or knowledge (including children), unless their use of the device is supervised or guided by someone who is at the same time responsible for their safety. As for children, supervision is recommended to make sure that they do not play with the device. This device is not supposed to be used by children under the age of 14, not even with supervision!
- Never use an appliance or accessory that the manufacturer did not supply with, or propose for use with, the appliance. The use of such appliances or accessories might lead to accidents or irregular function.
- Do not place the appliance near hot objects (e.g. electric or gas cooker, hob, radiator, etc.) or on a hot surface and do not use the appliance on an unstable surface, or a high surface, or any surface where it is unstable and can be knocked down in an accident.
- Do not use the appliance in the presence of explosive or inflammable gases, vapours or liquids.

“OKOK International” APP

You can access all the functions of the scale using the “OKOK International” application.

Supported operation system:

- Android 4.3 and above for selected Android devices with Bluetooth 4.0 and above.
- IOS

Install the app which you can easily download from the App Store or Google Play.

Connect the unit with your mobile or any other device via Bluetooth.

The analysis will be shown in the app.

The app can save data for up to 8 people, so you and your family and friends can use this scale.



Download now:
OKOK International



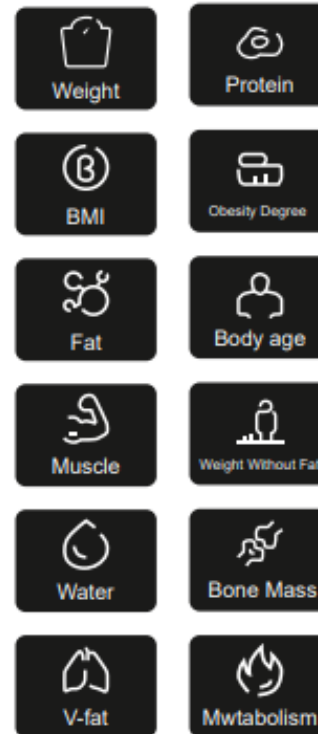
ANDROID APP ON
Google play



Available for iPhone
App Store



OKOK Healthcare



THE MENU

History (previous data)

Dynamic (present data)

Trend (diagrams)

Device (your appliance)

Me (user profile)

HOW TO USE THE SCALE

The device needs to be connected with the app before first time use. The weight scale will automatically connect to your phone and the application.

Make sure the Bluetooth is activated on your phone before you start using the weight scale.

1. Switch on Bluetooth. Scan the QR Code by your phone or search “OKOK International” app in App Store/ Google Play. Install the app.
2. Pair the device, register (insert user information: name, gender, height, birthday, target weight and choose a profile picture). Click next to confirm your personal information.
3. Weigh and synchronize: Step on the scale and weight yourself. Please wait till the device calculates your measurements.
4. View the result.

The device will display the following data:

Weight (kg)

BMI

Fat (%)

Muscle (kg)

Water (%)

Visceral fat,

Bone mass (kg)

Metabolism

Protein (%)

Obesity (%)

Body age (year)

LBM (kg)

The device will save your details automatically.

Open the app and connect to Bluetooth for all new weighing. Pair the device.

Function:

- The user can type weight data into the app to keep a track.
- The device will display current weight and generate reports and give health advise based on measurements. Including current weight data, weight list, data report and notices.
- Weight trend will include weekly report, monthly report and quarterly report, indicating changes of weight through diagrams.

- Account management includes registration, login, changing password, handling forgotten password, links to social media and more.
- User management includes user information like nickname, birthday, height, gender, etc.

INSTRUCTIONS FOR USE

- Remove the insulation film from the back of the scale near the battery compartment prior to operation.
- Place the batteries in the scale. Pay attention to the correct direction (“+” and “-“).
- Press the button on the bottom of the scale, near the battery box to choose the different unit: kg/lb.
- Place the scale on a plane and hard surface prior to weighting.
- Pair your device with scale.
- Step on the scale, balance your weight evenly and wait until the display reads your weight. Your weight will flash on the display for 10 seconds.
- The weight appears automatically in the app.
- Change batteries if you see “Lo” sign on the display.

CAUTION

- Please do not leave any objects on the surface of the scale if you do not use it.
- Handle the scale with care, as it is a precise measuring instrument. Do not drop it or jump on it.
- Do not load the appliance with more than 180 kg to avoid damaging the device.
- Do not allow your scale to be wet, it may damage the internal parts. Never immerse it into water or other liquid.
- If the scale is not going to be used, please store it only in a horizontal position.
- Do not get on it with wet feet, you could fall down
- The body fat analysis scale is not suitable for the following persons:

- Children under 10 years and adults over 99 years
- Persons with symptoms of fever, edema, or osteoporosis
- Persons undergoing treatment for dialysis
- Persons who use a pacemaker
- Persons who take cardiovascular medication
- Pregnant women
- Sportspersons who perform over 5 hours of intensive sporting activities each day
- Persons with a heartbeat lower than 60 beats/minute

ATTENTION

- Do not leave any object on the scale when not in use.
- Keep the scale surface and your feet drying when weighting.
- Make sure you stand in the center of the scale to avoid tipping.
- Avoid dropping or hitting the scale.
- Wipe scale surface with a clean dry cloth if need clean.
- Do not wash the scale with water, the scales mechanism can be damaged if immersed in water.

HOW TO CLEAN

- Wipe scale surface with a clean dry cloth if need clean.
- Do not wash the scale with water, the scale's mechanism can be damaged if immersed in water.

SPECIFICATIONS


Model: BTPS-2401B

- Power: 3XAAA battery
- Capacity: 180kg/396lb
- Unit: kg/lb
- Memory for 8 persons
- Measure weight: BMI/fat/V-fat/water/muscle/bone/Calorie
- Turn on auto
- Auto off in 10 seconds
- Low battery display: "Lo"
- Overweight display: "oL"

Manufacturer/Importer: Vöröskő Kft., 8200 Veszprém, Pápai út 36.

THE CE SYMBOL

The CE mark is intended to indicate that the product complies with the relevant European Union standards and can be freely marketed in the European Union.

Correct Disposal of this product	
	<p>This marking indicates that this product should not be disposed with other household wastes throughout the EU. To prevent possible harm to the environment or human health from uncontrolled waste disposal, recycle it responsibly to promote the sustainable reuse of material resources. To return your used device, please use the return and collection systems or contact the retailer where the product was purchased. They can take this product for environmental safe recycling.</p>

dyras

www.dyras.hu

Copyright © 2022 The dyras wwe.factory LLC U.S.A.

No parts of the content (including logos, design, photos, text, colour scheme arrangements, etc.) may be reproduced, resued or redistributed for any purpose whatsoever, or distributed to a thirdparty for such purposes, without the written permission of The dyras wwe.factory LLC.

®= registered trademark of Dyras Europe Kft.