

Használati útmutató

dyras GAMING

Gaming szett 4 az 1-ben

Modell: GS-COMBO502

billentyűzet, fejhallgató, vezetékes egér, egérpad



Kérjük, használat előtt figyelmesen olvassa el a használati útmutatót!

A DOBOZ TARTALMA

1. Billentyűzet
2. Fejhallgató
3. Vezetékes egér
4. Egérpád
5. Használati útmutató

TÁPELLÁTÁS

Kizárólag a specifikációban feltüntetett paramétereknek megfelelő tápfeszültségről üzemeltesse a termékeket!

BIZTONSÁGI UTASÍTÁSOK

1. Kérjük, ne szedje szét a termékeket! A termékek egyike sem tartalmaz olyan egységeket, amelyeket a felhasználó saját kezűleg cserélhet vagy javíthat.
2. Meghibásodás esetén forduljon szakszervizhez!
3. Alkatrészcsere, karbantartást kizárólag szakszerviz végezhet!
4. Kérjük, ne helyezze a termékeket hőforrások közelébe, pl. tűzhely, kandalló!
5. A termékeket ne tegye ki tűző napra!
6. Kérjük, ne helyezze a termékeket víz közelébe, vízbe vagy nedves helyre!
7. Kisgyermek nem használhatja a termékeket!
8. Kérjük ne használja a termékeket más célokra, mint a rendeltetésük!

TISZTÍTÁS ÉS KARBANTARTÁS

Billentyűzet, fejhallgató, egér:

1. A tisztítás megkezdése előtt húzza ki a kábeleket!
2. Kizárólag enyhén nedves, puha ronggyal törölje át!
3. A tisztításhoz ne használjon folyadékokat vagy maró tisztítószeret!
4. A készülék burkolatának felnyitása esetén áramütés veszélye áll fenn.

Egérpád:

1. Kizárólag puha ronggyal törölje át!
2. A tisztításhoz ne használjon folyadékokat vagy maró tisztítószeret!

BILLENTYŰZET



SPECIFIKÁCIÓ

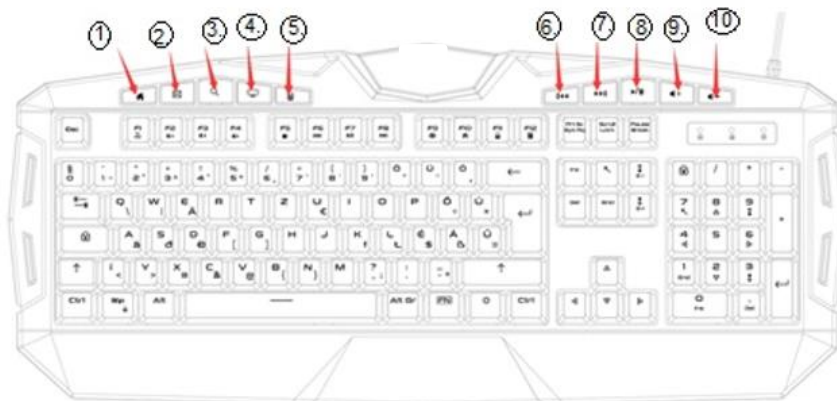
Csatlakozó: USB
Méret: 493 x 214 x 34 mm
Billeentyűk: 115 db
Feszültség: 5V
Billeentyűk élettartama: 5.000.000 leütés
Kábelhossz: 1,5 m
Kompatibilis: Windows
Ki/Be kapcsolható háttérvilágítás
10 sztenderd multimédia gomb
19 anti-ghosting funkciógomb
12 speciális multimédia gomb

FIGYELEM!

A háttérvilágítás miatt ez a billentyűzet nagy teljesítményű USB-eszköz, ezért csak akkor működhet megfelelően, ha az USB-csatlakozót közvetlenül a számítógéphez vagy az USB elosztóhoz csatlakoztatja.

MULTIMÉDIA GOMBOK HASZNÁLATA

1. Web/Kezdőlap
2. E-mail
3. Keresés
4. Sajátgép
5. Számológép
6. Előző dal
7. Következő dal
8. Lejátszás/Szünet
9. Hangerő +
10. Hangerő -



BILLENTYŰPARANCSONK ÉS FUNKCIÓGOMBOK

1. FN+F1 : Zenelejátszás
2. FN+F2 : Hangerő -
3. FN+F3 : Hangerő +
4. FN+F4 : Némítás
5. FN+F5 : Stop
6. FN+F6 : Előző dal
7. FN+F7 : Lejátszás / Szünet
8. FN+F8 : Következő dal
9. FN+F9 : E-mail
10. FN+F10 : Web
11. FN+F11 : Billentyűzár
12. FN+F12 : Számológép
13. FN+LED : Háttérvilágítás mód változtatás
14. FN+PageDown : Háttérvilágítás fény csökkentése
15. FN+PageUp : Háttérvilágítás fény növelése
16. FN+"-," : LED villogás lassítása
17. FN+"+" : LED villogás gyorsítása
18. FN+W : WASD felcserélése nyilakra ↑↓←→
19. FN+WIN : Windows gombot Lezár/Felold

VEZETÉKES EGÉR



1. Jobb egérgomb
2. Bal egérgomb
3. Görgő
4. Tovább gomb
5. Vissza gomb
6. DPI+
7. DPI-

SPECIFIKÁCIÓ

Méret: 126 x 70 x 43mm
Gombok száma: 7
Érzékenység: 800-1200-1600-2400 DPI
Feszültség: 5V
Gombok élettartama: 3.000.000 lenyomás
Kábelhossz: 1,5m
Csatlakozó: USB
Kompatibilis: Windows

FEJHALLGATÓ



SPECIFIKÁCIÓ

Hangszóró mérete: 40mm
Ellenállás: 32 Ω \pm 10%
Érzékenység: 98 dB \pm 3 dB
Frekvencia: 20 Hz - 20 kHz
Mikrofon mérete: 6 x 5,0mm
Kábelhossz: 2m \pm 10%
Csatlakozó: 3,5 mm
Kompatibilis: Windows

CSATLAKOZTATÁS



Csatlakoztassa a fejhallgató audio és mikrofon csatlakozóit a számítógép hátulján levő portokhoz!

FIGYELEM!

1. A halláskárosodás elkerülése érdekében, kérjük, élvezze a zenét mérsékelt hangerővel!
2. Vezetés vagy kerékpározás közben ne használja a fejhallgatót, mert balesetveszélyes lehet!

HIBAEELHÁRÍTÁS

Ha a fejhallgató nem működik megfelelően, próbálja meg az alábbiakat!

1. Csatlakoztassa a kábelt a számítógép más portjaihoz, ill. kihúzás után próbálja meg újra csatlakoztatni!
2. Távolítsa el az idegen anyagokat ill. szennyeződések a csatlakozókról ill. a bemeneti portokból, majd dugja be a csatlakozókat újra!
3. Indítsa újra a számítógépet!



EGÉRPAD



SPECIFIKÁCIÓ

Méret: 250 x 210 x 2mm
Anyaga: textil + gumi

HULLADÉKKEZELÉS

Használt elektromos és elektronikus berendezések megsemmisítése	
 	<p>Ez a jelzés a terméken és a csomagoláson azt jelzi, hogy tilos háztartási hulladék közé dobni a már nem használt terméket, mivel kifejezetten környezetszennyező. További részletekkel kapcsolatban érdeklődjön a helyi hatóságnál!</p> <p>Ez a jelzés az Európai Unió teljes területére érvényes. Amennyiben az Európai Unión kívül szeretné megsemmisíteni a terméket, érdeklődjön az ezzel kapcsolatos szabályzásokról a helyi hatóságnál!</p>

Gyártó/Importőr: Vöröskő Kft., 8200 Veszprém, Pápai út 36.

A CE SZIMBÓLUM



A jelölés azt hivatott jelezni, hogy a termék a rá vonatkozó Európai Uniós előírásoknak megfelel és szabadon forgalmazható az Európai Unió területén.

Instruction Manual

dyras **GAMING**

Gaming combo pack 4 in 1

Modell: GS-COMBO502

keyboard, headphone, wired mouse, mouse pad



Please carefully read the instructions before using!

CONTENT OF THE BOX

1. Keyboard
2. Headphone
3. Wired mouse
4. Mouse pad
5. Instruction manual

POWER SUPPLY

Operate the products only on the power supply specified in the specifications!

SAFETY INSTRUCTIONS

1. Do not disassemble the products yourself. These products do not include any units that can be replaced or repaired by the user.
2. Always contact a professional service in case of any fault.
3. Replacement and maintenance may only be carried out by a professional service.
4. Do not place the products near heat sources, e.g. stove or fireplace.
5. Do not place the products to direct sunlight.
6. Please do not place the products near water, into water or in a humid place!
7. Babies and small children are not allowed to use the products!
8. Please do not use the products for other purposes than their intended use!

CLEANING

Keyboard, headphone, mouse:

1. Unplug the product before start to clean it.
2. Use only soft, slightly wet towel for cleaning.
3. Do not use liquids or abrasive cleaners for cleaning.
4. There is a risk of electric shock if the cover of the device is opened or removed.

Mouse pad:

1. Use only soft towel for cleaning.
2. Do not use liquids or abrasive cleaners for cleaning.

KEYBOARD



SPECIFICATION

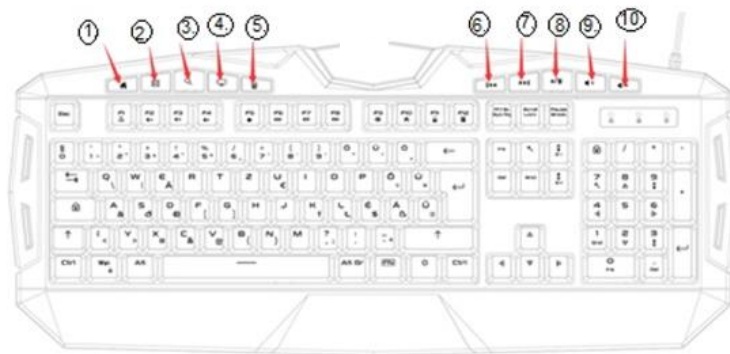
Interface type: USB
Size: 493 x 214 x 34 mm
Key quantity: 115
Operating Voltage: 5V
Key Life: 5.000.000 times
Cable Length: 1,5 m
Compatible: Windows
Backlight on/off function
10 standard multimedia keys
19 anti-ghosting function keys
12 special multimedia keys

ATTENTION!

Due to the backlight, this keyboard is a power demanding USB device, so it can only work properly if you connect to the USB port of the computer directly or to USB hub.

USE MULTIMEDIA KEYS

1. Web/Home
2. E-mail
3. Search
4. My computer
5. Calculator
6. Previous song
7. Next song
8. Play/Pause
9. Volume +
10. Volume -



KEY COMMANDS & FUNCTIONS

- | | |
|------------------------------|--|
| 1. FN+F1: Music player | 14. FN+PageDown: Backlight brightness - |
| 2. FN+F2: Volume - | 15. FN+PageUp: Backlight brightness + |
| 3. FN+F3: Volume + | 16. FN+"-,:": Slow down LED breathing rate |
| 4. FN+F4: Mute | 17. FN+"+": Speed up LED breathing rate |
| 5. FN+F5: Stop | 18. FN+W: WASD change to
↑↓←→ |
| 6. FN+F6: Previous song | 19. FN+WIN: WIN key Lock / Unlock |
| 7. FN+F7: Play / Pause | |
| 8. FN+F8: Next song | |
| 9. FN+F9: E-mail | |
| 10. FN+F10: Web | |
| 11. FN+F11: Key lock | |
| 12. FN+F12: Calculator | |
| 13. FN+LED: Change backlight | |

WIRED MOUSE



1. Right button
2. Left button
3. Scroll
4. Forward
5. Back
6. DPI+
7. DPI-

SPECIFICATION

Size: 126 x 70 x 43mm
Key number: 7
Resolution: 800-1200-1600-2400 DPI
Operating voltage: 5V
Key life: 3.000.000 times
Cable length: 1,5m
Interface type: USB
Compatible with: Windows

HEADPHONE



SPECIFICATION

Speaker size: 40mm
Impedance: 32 Ω \pm 10%
Sensitivity: 98 dB \pm 3 dB
Frequency Response: 20 Hz - 20 kHz
Microphone size: 6 x 5,0mm
Cord length: 2m \pm 10%
Plug: 3,5 mm
Compatible with: Windows

HOW TO CONNECT



Connect the audio and microphone jacks of the headphones to the ports on the back of the computer.

WARNING!

1. Please enjoy the music at a moderate volume to prevent the harmful effects of hearing!
2. Do not wear headphone while driving or cycling to avoid accidents!

TROUBLE SHOOTING GUIDE

If the headphone does not work properly, please try the followings!

1. Connect the cable to other ports on the computer or try to unplug than plug again!
2. Remove contaminations or dirt from the cable connectors or from the input ports, then try to reconnect.
3. Restart the computer.

MOUSEPAD



SPECIFICATION

Size: 250 x 210 x 2mm
Material: textile + rubber

WASTE MANAGEMENT

Disposal of used electrical and electronic equipment



This symbol on the product and on its packaging indicates that this product must not be disposed of with your other household waste, as it is highly polluting. Contact your local authority for more details.



This symbol applies to the entire territory of the European Union. If you wish to discard this product outside the European Union, please inform your local authority.

Manufacturer/Importer: Vöröskő Kft., 8200 Veszprém, Pápai út 36.

CE SYMBOL



The mark is intended to indicate that the product complies with the relevant European Union standards and can be freely marketed in the European Union.

dyras

www.dyras.hu

Copyright © 2021 The dyras wwe.factory LLC U.S.A.

No parts of the content (including logos, design, photos, text, colour scheme arrangements, etc.) may be reproduced, resued or redistributed for any purpose whatsoever, or distributed to a thirdparty for such purposes, without the written permission of The dyras wwe.factory LLC.

®= registered trademark of Dyras Europe Kft.