

Használati útmutató

dyras

LED Lámpa

Modell: LDL-628B



Kérjük, használat előtt figyelmesen olvassa el a használati útmutatót!

BIZTONSÁGI TUDNIVALÓK

Kérjük, használatba vétel előtt gondosan tanulmányozza át, és kövesse ezt a kezelési útmutatót. A készülék működtetése során az alábbiakban felsorolt biztonsági intézkedéseket feltétlenül be kell tartani.

- Ezt a készüléket nem szánták csökkent fizikai, érzékelési vagy szellemi képességű, illetve tapasztalattal vagy ismerettel nem rendelkező személyek általi használatra (beleértve a gyermekeket is), kivéve, ha egy olyan személy felügyeli vagy tájékoztatja őket a készülék használatát illetően, aki egyben felelős a biztonságukért is. Gyermekek esetében ajánlatos a felügyelet, azért, hogy biztosítsák, hogy a gyermekek ne játszanak a készülékkel. 14 éves kor alatti gyermekek a terméket nem használhatják még felügyelet mellett sem!
- A gyártó által a készülékhez nem mellékelte vagy nem javasolt eszközök, kiegészítők használata nem megengedett. Ezek alkalmazása balesetet vagy rendellenes működést okozhat.
- Ne helyezze a készüléket forró tárgyak közelébe (pl. elektromos vagy gáztűzhely, főzőlap, fűtőtest stb.), vagy meleg felületre, illetve olyan helyre, ahonnan legurulhat, leeshet, vagy ahonnan lerántható, leverhető egy véletlen mozdulattal.
- Ne használja a készüléket robbanékony vagy gyúlékony gázok, gőzök vagy folyadékok jelenlétében.
- A készülék csak az itt leírt háztartási használatra szolgál, minden egyéb (iparszerű) felhasználás tilos!
- A készüléket vízbe vagy más folyadékba meríteni tilos! Ha a készülék belsejébe nedvesség kerül, az meghibásodást okozhat, ezért ne használja fürdőszobában vagy olyan helyen, ahol a levegő páratartalma magas!
- Lemerült elemet ne hagyjon a készülékben állni, azt mindig vegye ki a készülékből!

A TERMÉK RÉSZEI



1. Összekötő rúd
2. Tápcsatlakozó
3. Alap
4. Lámpabúra

5. Fényforrás
6. Kezelőpanel
7. Éjszakai fény
8. Adapter

HASZNÁLAT


Állítsa be a lámpa kívánt dőlésszögét!




Csatlakoztassa az adaptert a lámpához, majd dugja be az adaptert a konnektorba!

Használja a kezelőpanelt az alábbiak szerint:

 Be-/Kikapcsoló gomb

 Fényesség állító gomb: Nyomja meg röviden a gombot a fényerő állításához az aktuális színhőmérsékleti módban. A gomb hosszú érintésével a lámpa fokozatmentesen állítható.

 Színhőmérséklet állító gomb: A gomb rövid megnyomásával 3 különböző színhőmérséklet közül választhat. Hosszú érintés esetén fokozatmentesen állíthatja.

FIGYELEM

- Kerülje a lámpa leejtését vagy megütését.
- Ha szükséges, tiszta, száraz ruhával törölje le a felületét!
- Ne mossa le a lámpát vízzel, mert a lámpa szerkezete megsérülhet, ha vízbe meríti!

MŰSZAKI ADATOK

Modell: LDL-628B

- Feszültség: 110-240V
- Teljesítmény: 12W

HULLADÉKKEZELÉS

Használt elektromos és elektronikus berendezések megsemmisítése



Ez a jelzés a terméken és a csomagoláson azt jelzi, hogy tilos háztartási hulladék közé dobni a már nem használt terméket mivel kifejezetten környezetszennyező. További részletekkel kapcsolatban érdeklődjön a helyi hatóságnál.

Ez a jelzés az Európai Unió teljes területére érvényes. Amennyiben az Európai Unión kívül szeretné megsemmisíteni a terméket érdeklődjön az ezzel kapcsolatos szabályzásokról a helyi hatóságnál.

Gyártó/Importőr: Vöröskő Kft., 8200 Veszprém, Pápai út 36.

A CE SZIMBÓLUM



A CE jelölés azt hivatott jelezni, hogy a termék a rá vonatkozó európai uniós előírásoknak megfelel és szabadon forgalmazható az Európai Unió területén.

Instruction manual

dyras

LED Lamp

Model: LDL-628B



**Before using this device, please read the instruction manual
carefully.**

IMPORTANT SAFETY INFORMATION

Please read the user manual thoroughly before using your new appliance. You must obey the safety instructions that follow when using the appliance.

- This device is not supposed to be used by physically or mentally handicapped people, or persons without experience or knowledge (including children), unless their use of the device is supervised or guided by someone who is at the same time responsible for their safety. As for children, supervision is recommended to make sure that they do not play with the device. This device is not supposed to be used by children under the age of 14, not even with supervision!
- Never use an appliance or accessory that the manufacturer did not supply with, or propose for use with, the appliance. The use of such appliances or accessories might lead to accidents or irregular function.
- Do not place the appliance near hot objects (e.g., electric or gas cooker, hob, radiator, etc.) or on a hot surface and do not use the appliance on an unstable surface, or a high surface, or any surface where it is unstable and can be knocked down in an accident.
- Do not use the appliance in the presence of explosive or inflammable gases, vapours or liquids.
- This device is intended only for household use. Do not use for industrial or retail purposes.
- Do not immerse the appliance in water or any other liquid! If humidity gets into the appliance, it can cause defects, so do not use it in the bathroom or any other room where there is high humidity.
- Always remove the battery when it stops working. Never leave a dead ("flat") battery in the appliance.

PRODUCT PARTS



- | | |
|-------------------|------------------|
| 1. Connecting rod | 5. Light source |
| 2. DC socket | 6. Control panel |
| 3. Base | 7. Night Light |
| 4. Lampshade | 8. Adapter |

USING THE APPLIANCE


Adjust the connecting rod to your desired angle of the lamp.




Connect the power supply connector to the DC socket and power supply plug to the wall socket outlet.

Touch the Control panel:

 On/Off key

 Brightness adjustment key: short touch the key, the desk lamp will cycle from low to high in the current color temperature mode. Long touch the button, the lamp can be adjusted stepless under the current color temperature and brightness mode.

 Color temperature adjustment key: short touch the key, the lamp can switch between 3 different color temperature modes in sequence. Long touch the key, stepless color temperature in the current mode.

ATTENTION



- Avoid dropping or hitting the lamp.
- Wipe lamp surface with a clean dry cloth if need clean.
- Do not wash the lamp with water, the lamp mechanism can be damaged if immersed in water.

SPECIFICATIONS

Model: LDL-628B

- Voltage: 110-240V
- Power: 12W

WASTE MANAGEMENT

Correct Disposal of this product	
 	This marking indicates that this product should not be disposed with other household wastes throughout the EU. To prevent possible harm to the environment or human health from uncontrolled waste disposal, recycle it responsibly to promote the sustainable reuse of material resources. To return your used device, please use the return and collection systems or contact the retailer where the product was purchased. They can take this product for environmental safe recycling.

Manufacturer/Importer: Vöröskő Kft., 8200 Veszprém, Pápai út 36.

THE CE SYMBOL



The CE mark is intended to indicate that the product complies with the relevant European Union standards and can be freely marketed in the European Union.

dyras

www.dyras.hu

Copyright © 2023 The dyras wwe.factory LLC U.S.A.

No parts of the content (including logos, design, photos, text, colour schem arrangements, etc.) may be reproduced, reused or redistributed for any purpose whatsoever, or distributed to a thirdparty for such purposes, without the written permission of The dyras wwe.factory LLC.

®= registered trademark of Dyras Europe Kft.